

# PROFIL

---

## OPĆI PODACI

**Poduzeće:** BJELOVARSKI SAJAM d.o.o.

**OIB:** 95270568579

**Djelatnost:** Organizacija sastanaka i poslovnih sajmova

**Godina osnivanja:** 1995

**Vlasništvo:** privatno vlasništvo

**Kapital:** 100% domaći kapital

**Veličina:** 2 - mali

## KONTAKT PODACI

**Adresa:** Dr. Ante Starčevića 8 , Bjelovar

**Telefon:** (043) 238840

**Telefaks:** (043) 238841

**Web:** [www.bj-sajam.hr](http://www.bj-sajam.hr)

**Email:** [bj-sajam@bj-sajam.hr](mailto:bj-sajam@bj-sajam.hr)

## ODGOVORNE OSOBE

Davorin Posavac, direktor

## ŽIRORAČUNI

HR3323400091110676795

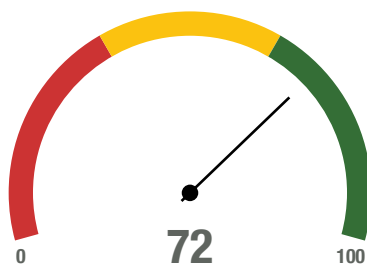
HR4324020061100004959

## Bonitetna ocjena

# B2

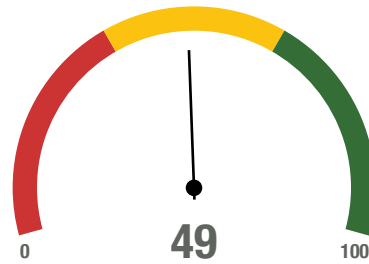
NAZIV	VRIJEDNOST	SKALA	TUMAČENJE
Udio duga u financiranju	25,93		Iznadprosjecno
Platežna sposobnost	3,17		Odlicno
Pokrivenost rashoda EBITDA-om	0,27		Odlicno
Kreditna izloženost iz operativnog poslovanja	0,22		Ispodprosjecno
Stopa povrata na imovinu	-1,41		Slabo
Produktivnost ukupne imovine	0,45		Prosjecno

## Poslovanje



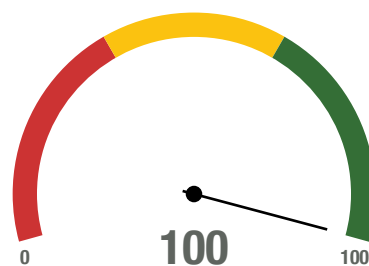
NAZIV	VRIJEDNOST	SKALA	TUMAČENJE
Bonitetna ocjena	B		Iznadprosjecno
Prihod po zaposleniku	690.330 kn		Odlicno
Neto profitna marža	3,52 %		Prosjecno
Tekuća likvidnost	3,17 %		Odlicno
Novčani omjer	1,84 %		Odlicno
Stupanj zaduženosti	0,26		Odlicno
Dani vezivanja potraživanja			Slabo
Dani vezivanja obveza	90 dana		Ispodprosjecno

## Trend



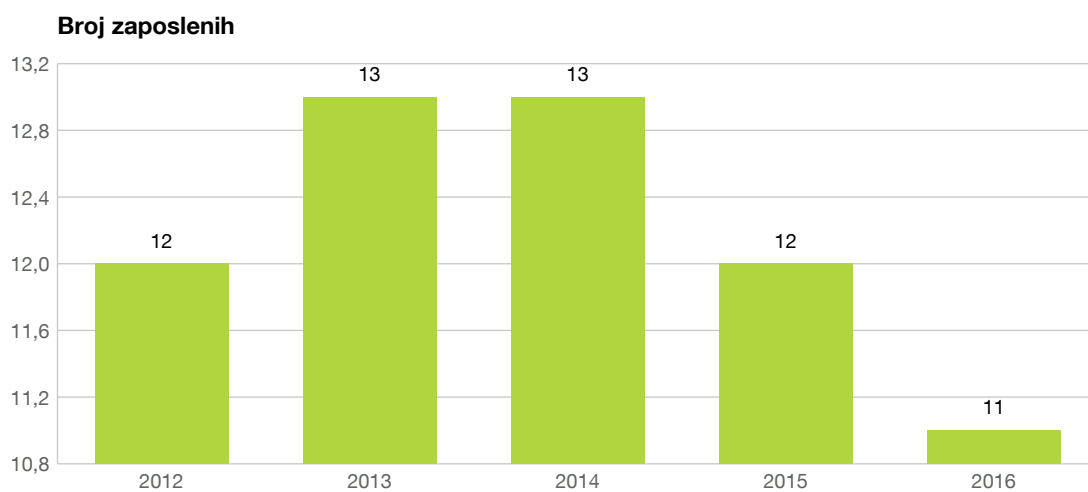
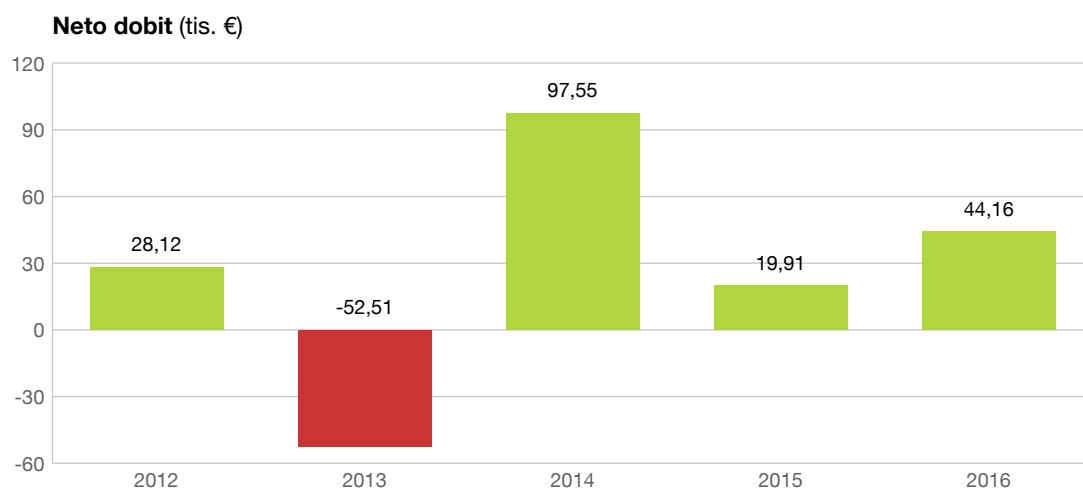
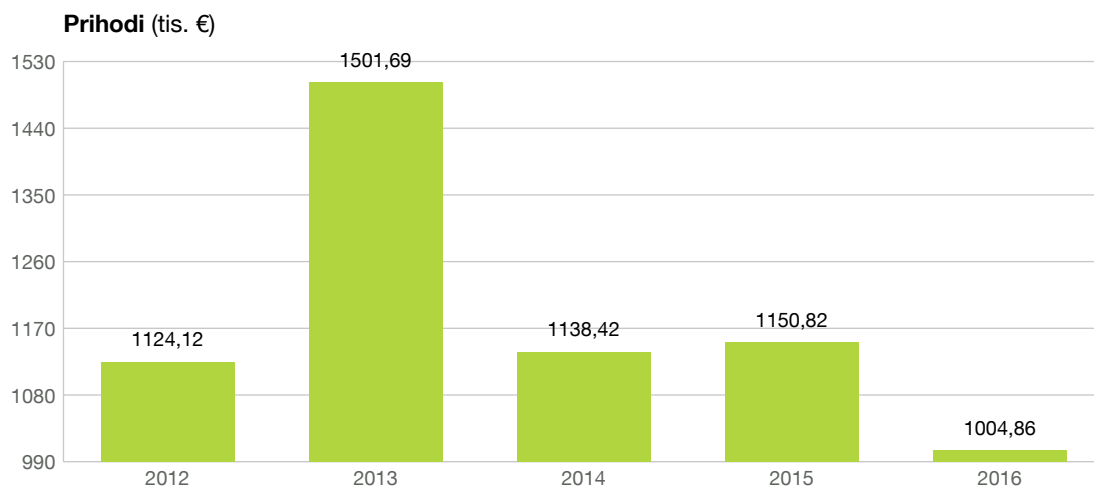
NAZIV	VRIJEDNOST	SKALA	TUMAČENJE
Ukupni prihodi	-13,6 %		Slabo
Neto dobit	+119,6 %		Iznadprosjecno
Broj zaposlenih	-8,3 %		Slabo
Imovina	-5,8 %		Slabo
Neto profitna marža	+155,1 %		Iznadprosjecno
Tekuća likvidnost	+49,5 %		Odlicno
Novčani omjer	+58,6 %		Odlicno
Stupanj zaduženosti	-18,8 %		Odlicno
Dani vezivanja potraživanja	-100 %		Odlicno
Dani vezivanja obveza	-12,6 %		Prosjecno

## Stabilnost

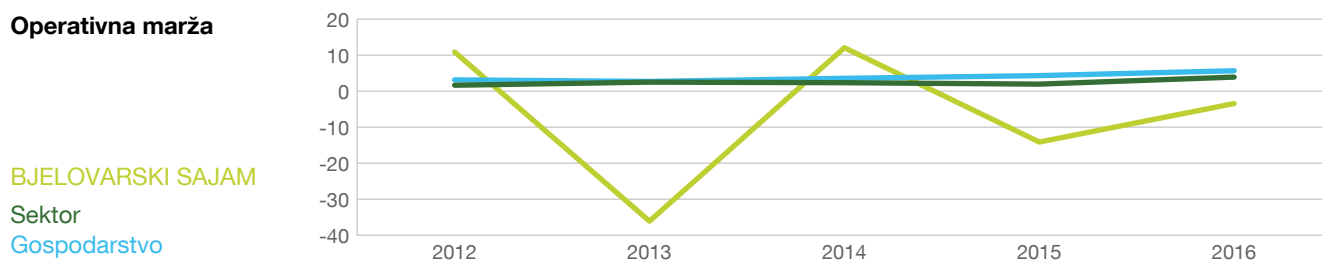
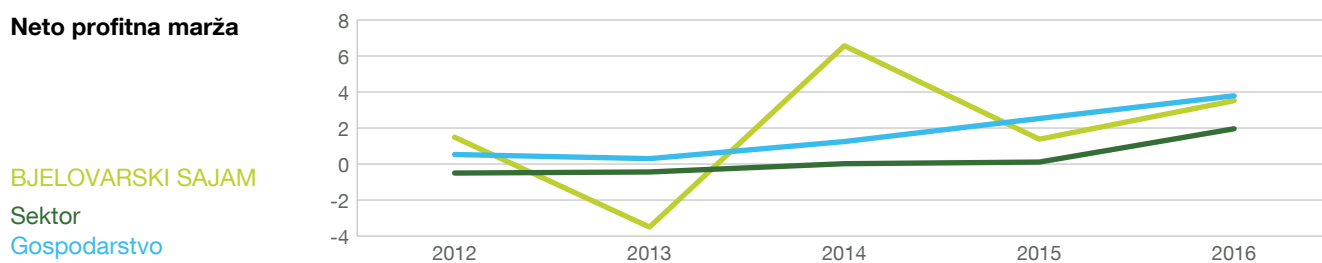
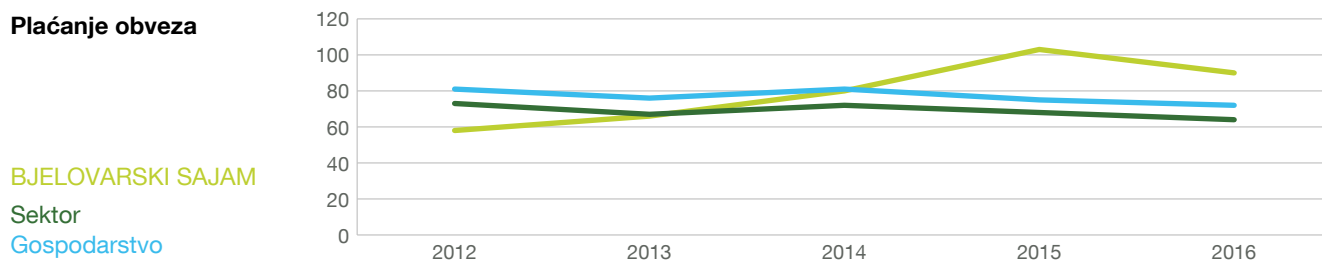
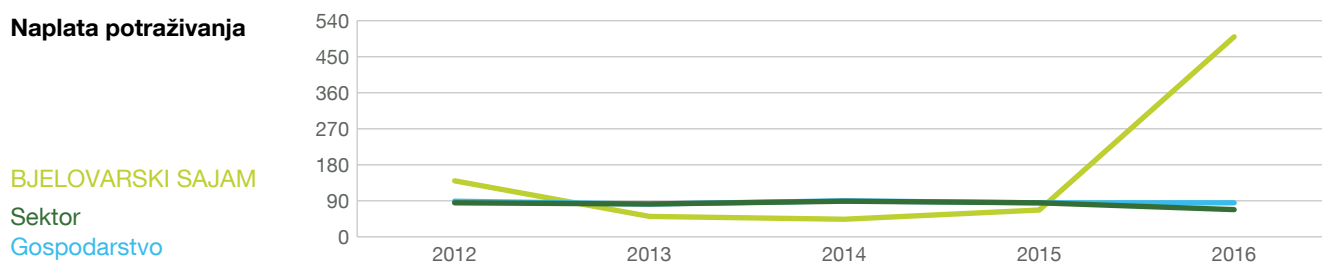
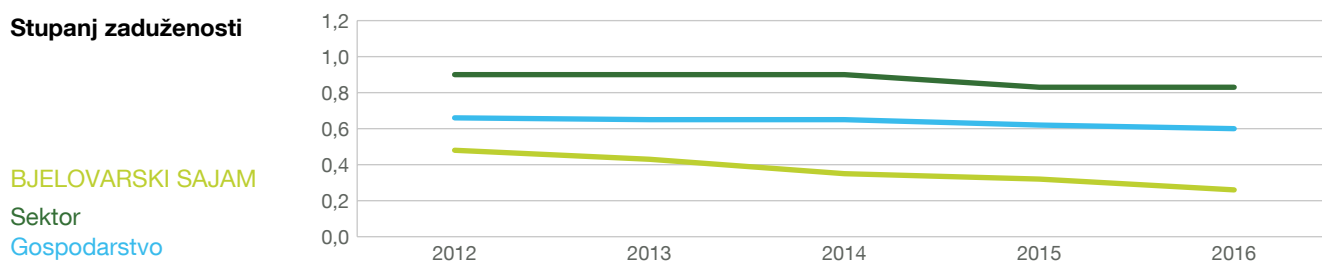
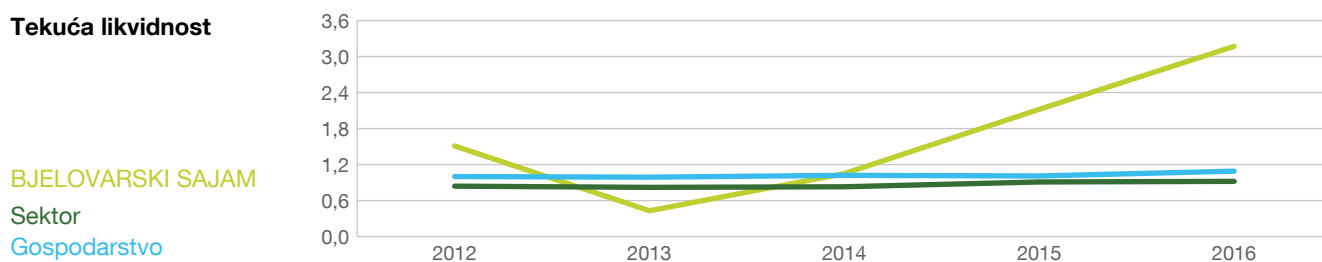


Blokada	Ne
Predstečaj	Ne
Stečaj	Ne
Likvidacija	Ne
Porezni dug	Ne
Neisplata plaća	Ne

## *Ključni pokazatelji*



## Usporedba sa sektorom i RH



# BILANCA RDG

BJELOVARSKI SAJAM d.o.o. / 7. srpanj 2017.

## Bilanca

	2014	2015	2016
<b>A) POTRAŽIVANJA ZA UPISANI A NEUPLAĆENI KAPITAL (u kn)</b>	<b>0</b>	<b>0</b>	<b>0</b>
<b>B) DUGOTRAJNA IMOVINA (u kn)</b>	<b>17.015.300</b>	<b>14.736.100</b>	<b>13.170.100</b>
I. NEMATERIJALNA IMOVINA (u kn)	0	0	0
1. Izdaci za razvoj (u kn)	0	0	0
2. Koncesije, patenti, licencije, robne i uslužne marke, softver i ostala pr (u kn)	0	0	0
3. Goodwill (u kn)	0	0	0
4. Predujmovi za nabavu nematerijalne imovine (u kn)	0	0	0
5. Nematerijalna imovina u pripremi (u kn)	0	0	0
6. Ostala nematerijalna imovina (u kn)	0	0	0
II. MATERIJALNA IMOVINA (u kn)	17.015.300	14.736.100	13.170.100
1. Zemljište (u kn)	1.042.400	933.000	933.000
2. Građevinski objekti (u kn)	15.231.300	13.329.700	11.921.600
3. Postrojenja i oprema (u kn)	726.800	285.200	181.200
4. Alati, pogonski inventar i transportna imovina (u kn)	9.600	182.900	129.000
5. Biološka imovina (u kn)	0	0	0
6. Predujmovi za materijalnu imovinu (u kn)	0	0	0
7. Materijalna imovina u pripremi (u kn)	0	0	0
8. Ostala materijalna imovina (u kn)	5.200	5.200	5.200
9. Ulaganje u nekretnine (u kn)	0	0	0
III. DUGOTRAJNA FINANCIJSKA IMOVINA (u kn)	0	0	0
* Udjeli (dionice) kod povezanih poduzetnika (u kn)	0	0	0
1. Ulaganja u udjele (dionice) poduzetnika unutar grupe (u kn)	-	-	0
2. Ulaganja u ostale vrijednosne papire poduzetnika unutar grupe (u kn)	-	-	0
3. Dani zajmovi, depoziti i slično poduzetnicima unutar grupe (u kn)	0	0	0
* Sudjelujući interesi (udjeli) (u kn)	0	0	0
4. Ulaganja u udjele (dionice) društava povezanih sudjelujućim interesom (u kn)	-	-	0
5. Ulaganja u ostale vrijednosne papire društava povezanih sudjelujućim int (u kn)	-	-	0
6. Dani zajmovi, depoziti i slično društvima povezanim sudjelujućim interes (u kn)	0	0	0
7. Ulaganja u vrijednosne papire (u kn)	0	0	0
8. Dani zajmovi, depoziti i slično (u kn)	0	0	0
9. Ostala ulaganja koja se obračunavaju metodom udjela (u kn)	0	0	0

10. Ostala dugotrajna financijska imovina (u kn)	0	0	0
<b>IV. POTRAŽIVANJA (u kn)</b>	<b>0</b>	<b>0</b>	<b>0</b>
* Potraživanja od povezanih poduzetnika (u kn)	0	0	0
1. Potraživanja od poduzetnika unutar grupe (u kn)	-	-	0
2. Potraživanja od društava povezanih sudjelujućim interesom (u kn)	-	-	0
3. Potraživanja od kupaca (u kn)	0	0	0
4. Ostala potraživanja (u kn)	0	0	0
<b>V. ODGOĐENA POREZNA IMOVINA (u kn)</b>	<b>0</b>	<b>0</b>	<b>0</b>
<b>C) KRATKOTRAJNA IMOVINA (u kn)</b>	<b>1.463.700</b>	<b>3.078.200</b>	<b>3.611.300</b>
<b>I. ZALIHE (u kn)</b>	<b>0</b>	<b>0</b>	<b>0</b>
1. Sirovine i materijal (u kn)	0	0	0
2. Proizvodnja u tijeku (u kn)	0	0	0
3. Gotovi proizvodi (u kn)	0	0	0
4. Trgovačka roba (u kn)	0	0	0
5. Predujmovi za zalihe (u kn)	0	0	0
6. Dugotrajna imovina namijenjena prodaji (u kn)	0	0	0
7. Biološka imovina (u kn)	0	0	0
<b>II. POTRAŽIVANJA (u kn)</b>	<b>836.900</b>	<b>1.343.600</b>	<b>1.520.500</b>
1. Potraživanja od poduzetnika unutar grupe (u kn)	0	0	0
2. Potraživanja od društava povezanih sudjelujućim interesom (u kn)	0	0	0
3. Potraživanja od kupaca (u kn)	775.400	1.192.400	1.382.000
4. Potraživanja od zaposlenika i članova poduzetnika (u kn)	0	0	59.600
5. Potraživanja od države i drugih institucija (u kn)	61.600	151.200	78.800
6. Ostala potraživanja (u kn)	0	0	0
<b>III. KRATKOTRAJNA FINANCIJSKA IMOVINA (u kn)</b>	<b>56.400</b>	<b>56.400</b>	<b>0</b>
* Udjeli (dionice) kod povezanih poduzetnika (u kn)	0	0	0
1. Ulaganja u udjele (dionice) poduzetnika unutar grupe (u kn)	-	-	0
2. Ulaganja u ostale vrijednosne papire poduzetnika unutar grupe (u kn)	-	-	0
3. Dani zajmovi, depoziti i slično poduzetnicima unutar grupe (u kn)	0	0	0
* Sudjelujući interesi (udjeli) (u kn)	0	0	0
4. Ulaganja u udjele (dionice) društava povezanih sudjelujućim interesom (u kn)	-	-	0
5. Ulaganja u ostale vrijednosne papire društava povezanih sudjelujućim int (u kn)	-	-	0
6. Dani zajmovi, depoziti i slično društvima povezanim sudjelujućim interes (u kn)	0	0	0
7. Ulaganja u vrijednosne papire (u kn)	0	0	0
8. Dani zajmovi, depoziti i slično (u kn)	56.400	56.400	0
9. Ostala financijska imovina (u kn)	0	0	0
<b>IV. NOVAC U BANC I BLAGAJNI (u kn)</b>	<b>570.300</b>	<b>1.678.200</b>	<b>2.090.800</b>
<b>D) PLAĆENI TROŠKOVI BUDUĆEG RAZDOBLJA I OBRAČUNATI PRIHODI (u kn)</b>	<b>0</b>	<b>0</b>	<b>0</b>
<b>E) UKUPNO AKTIVA (u kn)</b>	<b>18.479.000</b>	<b>17.814.300</b>	<b>16.781.400</b>

<b>F) IZVANBILANČNI ZAPISI (u kn)</b>	<b>0</b>	<b>0</b>	<b>0</b>
<b>A) KAPITAL I REZERVE (u kn)</b>	<b>12.040.800</b>	<b>12.162.300</b>	<b>12.429.300</b>
I. TEMELJNI (UPISANI) KAPITAL (u kn)	9.550.000	9.550.000	9.550.000
II. KAPITALNE REZERVE (u kn)	0	0	0
III. REZERVE IZ DOBITI (u kn)	0	0	0
1. Zakonske rezerve (u kn)	0	0	0
2. Rezerve za vlastite dionice (u kn)	0	0	0
3. Vlastite dionice i udjeli (odbitna stavka) (u kn)	0	0	0
4. Statutarne rezerve (u kn)	0	0	0
5. Ostale rezerve (u kn)	0	0	0
IV. REVALORIZACIJSKE REZERVE (u kn)	0	0	0
V. REZERVE FER VRIJEDNOSTI (u kn)	-	-	0
1. Fer vrijednost financijske imovine raspoložive za prodaju (u kn)	-	-	0
2. Učinkoviti dio zaštite novčanih tokova (u kn)	-	-	0
3. Učinkoviti dio zaštite neto ulaganja u inozemstvu (u kn)	-	-	0
VI. ZADRŽANA DOBIT ILI PRENESENI GUBITAK (u kn)	1.917.800	2.490.800	2.612.300
1. Zadržana dobit (u kn)	1.917.800	2.490.800	2.612.300
2. Preneseni gubitak (u kn)	0	0	0
VII. DOBIT ILI GUBITAK POSLOVNE GODINE (u kn)	573.000	121.600	267.000
1. Dobit poslovne godine (u kn)	573.000	121.600	267.000
2. Gubitak poslovne godine (u kn)	0	0	0
VIII. MANJINSKI (NEKONTROLIRAJUĆI) INTERES (u kn)	0	0	0
<b>B) REZERVIRANJA (u kn)</b>	<b>0</b>	<b>0</b>	<b>0</b>
1. Rezerviranja za mirovine, otpremnine i slične obveze (u kn)	0	0	0
2. Rezerviranja za porezne obveze (u kn)	0	0	0
3. Rezerviranja za započete sudske sporove (u kn)	-	-	0
4. Rezerviranja za troškove obnavljanja prirodnih bogatstava (u kn)	-	-	0
5. Rezerviranja za troškove u jamstvenim rokovima (u kn)	-	-	0
6. Druga rezerviranja (u kn)	0	0	0
<b>C) DUGOROČNE OBVEZE (u kn)</b>	<b>5.043.600</b>	<b>4.200.800</b>	<b>3.214.000</b>
* Obveze prema povezanim poduzetnicima (u kn)	0	0	0
1. Obveze prema poduzetnicima unutar grupe (u kn)	-	-	0
2. Obveze za zajmove, depozite i slično poduzetnika unutar grupe (u kn)	-	-	0
* Obveze prema poduzetnicima u kojima postoje sudjelujući interesi (u kn)	0	0	0
3. Obveze prema društvima povezanim sudjelujućim interesom (u kn)	-	-	0
4. Obveze za zajmove, depozite i slično društava povezanih sudjelujućim int (u kn)	-	-	0
5. Obveze za zajmove, depozite i slično (u kn)	0	141.200	0
6. Obveze prema bankama i drugim financijskim institucijama (u kn)	5.043.600	4.059.600	3.214.000
7. Obveze za predujmove (u kn)	0	0	0
8. Obveze prema dobavljačima (u kn)	0	0	0



9. Obveze po vrijednosnim papirima (u kn)	0	0	0
10. Ostale dugoročne obveze (u kn)	0	0	0
11. Odgođena porezna obveza (u kn)	0	0	0
<b>D) KRATKOROČNE OBVEZE (u kn)</b>	<b>1.394.600</b>	<b>1.451.100</b>	<b>1.138.000</b>
* Obveze prema povezanim poduzetnicima (u kn)	0	0	0
1. Obveze prema poduzetnicima unutar grupe (u kn)	-	-	0
2. Obveze za zajmove, depozite i slično poduzetnika unutar grupe (u kn)	-	-	0
* Obveze prema poduzetnicima u kojima postoje sudjelujući interesi (u kn)	0	0	0
3. Obveze prema društvima povezanim sudjelujućim interesom (u kn)	-	-	0
4. Obveze za zajmove, depozite i slično društava povezanih sudjelujućim int (u kn)	-	-	0
5. Obveze za zajmove, depozite i slično (u kn)	190.000	0	0
6. Obveze prema bankama i drugim financijskim institucijama (u kn)	200	0	0
7. Obveze za predujmove (u kn)	72.700	82.600	79.200
8. Obveze prema dobavljačima (u kn)	820.500	1.086.600	1.009.100
9. Obveze po vrijednosnim papirima (u kn)	0	0	0
10. Obveze prema zaposlenicima (u kn)	73.100	65.200	14.800
11. Obveze za poreze, doprinose i sličana davanja (u kn)	238.300	216.800	34.900
12. Obveze s osnove udjela u rezultatu (u kn)	0	0	0
13. Obveze po osnovi dugotrajne imovine namijenjene prodaji (u kn)	0	0	0
14. Ostale kratkoročne obveze (u kn)	0	0	0
<b>E) ODGOĐENO PLAĆANJE TROŠKOVA I PRIHOD BUDUĆEGA RAZDOBLJA (u kn)</b>	<b>0</b>	<b>0</b>	<b>0</b>
<b>F) UKUPNO – PASIVA (u kn)</b>	<b>18.479.000</b>	<b>17.814.300</b>	<b>16.781.400</b>
<b>G) IZVANBILANČNI ZAPISI (u kn)</b>	<b>0</b>	<b>0</b>	<b>0</b>

## *Račun dobiti i gubitka*

	<b>2014</b>	<b>2015</b>	<b>2016</b>
I. POSLOVNI PRIHODI (u kn)	8.613.700	7.401.600	6.898.000
* Prihodi od prodaje (u kn)	6.403.500	6.476.000	0
1. Prihodi od prodaje s poduzetnicima unutar grupe (u kn)	-	-	0
2. Prihodi od prodaje (izvan grupe) (u kn)	-	-	0
* Ostali poslovni prihodi (u kn)	2.210.100	925.700	6.898.000
3. Prihodi na temelju upotrebe vlastitih proizvoda, robe i usluga (u kn)	-	-	6.898.000
4. Ostali poslovni prihodi s poduzetnicima unutar grupe (u kn)	-	-	0
5. Ostali poslovni prihodi (izvan grupe) (u kn)	-	-	0
II. POSLOVNI RASHODI (u kn)	7.575.000	8.447.600	7.135.000
1. Promjene vrijednosti zaliha proizvodnje u tijeku i gotovih proizvoda (u kn)	0	0	0
2. Materijalni troškovi (u kn)	3.084.500	3.252.900	3.803.200

a) Troškovi sirovina i materijala (u kn)	445.000	553.200	370.100
b) Troškovi prodane robe (u kn)	0	0	0
c) Ostali vanjski troškovi (u kn)	2.639.500	2.699.700	3.433.100
3. Troškovi osoblja (u kn)	1.628.700	1.440.100	1.378.100
a) Neto plaće i nadnice (u kn)	974.900	873.100	908.900
b) Troškovi poreza i doprinosa iz plaća (u kn)	420.300	364.800	286.800
c) Doprinosi na plaće (u kn)	233.500	202.200	182.400
4. Amortizacija (u kn)	2.010.000	3.171.200	1.658.300
5. Ostali troškovi (u kn)	496.100	341.700	295.500
6. Vrijednosna usklađenja (u kn)	205.300	0	0
a) dugotrajne imovine osim financijske imovine (u kn)	0	0	0
b) kratkotrajne imovine osim financijske imovine (u kn)	205.300	0	0
7. Rezerviranja (u kn)	0	0	0
a) Rezerviranja za mirovine, otpremnine i slične obveze (u kn)	-	-	0
b) Rezerviranja za porezne obveze (u kn)	-	-	0
c) Rezerviranja za započete sudske sporove (u kn)	-	-	0
d) Rezerviranja za troškove obnavljanja prirodnih bogatstava (u kn)	-	-	0
e) Rezerviranja za troškove u jamstvenim rokovima (u kn)	-	-	0
f) Druga rezerviranja (u kn)	-	-	0
8. Ostali poslovni rashodi (u kn)	150.500	241.700	0
III. FINANCIJSKI PRIHODI (u kn)	108.300	60.200	695.700
* Kamate, tečajne razlike, dividende i slični prihodi iz odnosa s povezanim (u kn)	0	60.200	0
1. Prihodi od ulaganja u udjele (dionice) poduzetnika unutar grupe (u kn)	-	-	0
2. Prihodi od ulaganja u udjele (dionice) društava povezanih sudjelujućim i (u kn)	-	-	0
3. Prihodi od ostalih dugotrajnih financijskih ulaganja i zajmova poduzetni (u kn)	0	0	0
4. Ostali prihodi s osnove kamata iz odnosa s poduzetnicima unutar grupe (u kn)	-	-	0
5. Tečajne razlike i ostali financijski prihodi iz odnosa s poduzetnicima u (u kn)	-	-	0
* Kamate, tečajne razlike, dividende, slični prihodi iz odnosa s nepovezani (u kn)	105.200	0	12.400
6. Prihodi od ostalih dugotrajnih financijskih ulaganja i zajmova (u kn)	-	-	0
7. Ostali prihodi s osnove kamata (u kn)	-	-	5.100
8. Tečajne razlike i ostali financijski prihodi (u kn)	-	-	7.300
9. Nerealizirani dobiti (prihodi) od financijske imovine (u kn)	0	0	0
10. Ostali financijski prihodi (u kn)	3.100	0	683.200
IV. FINANCIJSKI RASHODI (u kn)	399.600	187.000	124.900
* Kamate, tečajne razlike i drugi rashodi s povezanim poduzetnicima (u kn)	0	0	0
1. Rashodi s osnove kamata i slični rashodi s poduzetnicima unutar grupe (u kn)	-	-	0
2. Tečajne razlike i drugi rashodi s poduzetnicima unutar grupe (u kn)	-	-	0
* Kamate, tečajne razlike i drugi rashodi iz odnosa s nepovezanim poduzetnic (u kn)	393.300	187.000	124.900
3. Rashodi s osnove kamata i slični rashodi (u kn)	-	-	0
4. Tečajne razlike i drugi rashodi (u kn)	-	-	124.900
5. Nerealizirani gubici (rashodi) od financijske imovine (u kn)	0	0	0
* Ostali financijski rashodi (u kn)	6.300	0	0

6. Vrijednosna usklađenja financijske imovine (neto) (u kn)	-	-	0
7. Ostali financijski rashodi (u kn)	-	-	0
* UDIO U DOBITI OD PRIDRUŽENIH PODUZETNIKA (u kn)	0	0	0
V. UDIO U DOBITI OD DRUŠTAVA POVEZANIH SUDJELUJUĆIM INTERESOM (u kn)	-	-	0
VI. UDIO U DOBITI OD ZAJEDNIČKIH POTHVATA (u kn)	-	-	0
* UDIO U GUBITKU OD PRIDRUŽENIH PODUZETNIKA (u kn)	0	0	0
VII. UDIO U GUBITKU OD DRUŠTAVA POVEZANIH SUDJELUJUĆIM INTERESOM (u kn)	-	-	0
VIII. UDIO U GUBITKU OD ZAJEDNIČKIH POTHVATA (u kn)	-	-	0
IX. UKUPNI PRIHODI (u kn)	8.722.000	8.786.600	7.593.600
X. UKUPNI RASHODI (u kn)	7.974.600	8.634.600	7.259.900
XI. DOBIT ILI GUBITAK PRIJE OPOREZIVANJA (u kn)	747.400	152.000	333.700
1. Dobit prije oporezivanja (u kn)	747.400	152.000	333.700
2. Gubitak prije oporezivanja (u kn)	0	0	0
XII. POREZ NA DOBIT (u kn)	174.400	30.400	66.700
XIII. DOBIT ILI GUBITAK RAZDOBLJA (u kn)	573.000	121.600	267.000
1. Dobit razdoblja (u kn)	573.000	121.600	267.000
2. Gubitak razdoblja (u kn)	0	0	0
XIV. DOBIT ILI GUBITAK PREKINUTOG POSLOVANJA PRIJE OPOREZIVANJA (u kn)	-	-	0
1. Dobit prekinutog poslovanja prije oporezivanja (u kn)	-	-	0
2. Gubitak prekinutog poslovanja prije oporezivanja (u kn)	-	-	0
XV. POREZ NA DOBIT PREKINUTOG POSLOVANJA (u kn)	-	-	0
1. Dobit prekinutog poslovanja za razdoblje (u kn)	-	-	0
2. Gubitak prekinutog poslovanja za razdoblje (u kn)	-	-	0
XVI. DOBIT ILI GUBITAK PRIJE OPOREZIVANJA (u kn)	-	-	0
1. Dobit prije oporezivanja (u kn)	-	-	0
2. Gubitak prije oporezivanja (u kn)	-	-	0
XVII. POREZ NA DOBIT (u kn)	-	-	0
XVIII. DOBIT ILI GUBITAK RAZDOBLJA (u kn)	-	-	0
1. Dobit razdoblja (u kn)	-	-	0
2. Gubitak razdoblja (u kn)	-	-	0
XIX. DOBIT ILI GUBITAK RAZDOBLJA (u kn)	0	0	0
1. Pripisana imateljima kapitala matice (u kn)	0	0	0
2. Pripisana manjinskom (nekontrolirajućem) interesu (u kn)	0	0	0
I. DOBIT ILI GUBITAK RAZDOBLJA (u kn)	573.000	121.600	0
II. OSTALA SVEOBUHVAATNA DOBIT/GUBITAK PRIJE POREZA (u kn)	0	0	0
1. Tečajne razlike iz preračuna inozemnog poslovanja (u kn)	0	0	0
2. Promjene revalorizacijskih rezervi dugotrajne materijalne i nematerijalne i (u kn)	0	0	0
3. Dobit ili gubitak s osnove naknadnog vrednovanja financijske imovine raspol (u kn)	0	0	0
4. Dobit ili gubitak s osnove učinkovite zaštite novčanih tokova (u kn)	0	0	0
5. Dobit ili gubitak s osnove učinkovite zaštite neto ulaganja u inozemstvu (u kn)	0	0	0
6. Udio u ostaloj sveobuhvatnoj dobiti/gubitku društava povezanih sudjelujućim (u kn)	0	0	0
7. Aktuarski dobici/gubici po planovima definiranih primanja (u kn)	0	0	0

8. Ostale ne vlasničke promjene kapitala (u kn)	-	-	0
III. POREZ NA OSTALU SVEOBUHVATNU DOBIT RAZDOBLJA (u kn)	0	0	0
IV. NETO OSTALA SVEOBUHVATNA DOBIT ILI GUBITAK (u kn)	0	0	0
V. SVEOBUHVATNA DOBIT ILI GUBITAK RAZDOBLJA (u kn)	573.000	121.600	0
VI. SVEOBUHVATNA DOBIT ILI GUBITAK RAZDOBLJA (u kn)	0	0	0
1. Pripisana imateljima kapitala matice (u kn)	0	0	0
2. Pripisana manjinskom (nekontrolirajućem) interesu (u kn)	0	0	0

## Objašnjenja

<b>Tekuća likvidnost</b>	<b>Stupanj zaduženosti</b>	<b>Naplata potraživanja</b>	<b>Plaćanje obveza</b>	<b>Neto profitna marža</b>	<b>Operativna marža</b>
<p>Tekuća likvidnost pokazuje u kojoj mjeri kratkotrajna imovina poduzeća pokriva kratkoročne obveze. Cilj je utvrditi raspolaže li poduzeće sa dovoljno likvidnih sredstava kako bi u kratkom roku mogao podmiriti svoje tekuće obveze. Optimalna razina ovog pokazatelja kreće se između 1,5 i 2.</p>	<p>Stupanj zaduženosti pokazuje koliki je udio vanjskih izvora financiranja u financiranju imovine poduzeća. Veći stupanj zaduženosti sugerira veću zaduženost poduzeća, dok eventualna vrijednost iznad 1 sugerira kako je kapital poduzeća negativan. Gornja granica prihvatljive zaduženosti smatra se 0,7.</p>	<p>Naplata potraživanja mjeri koliko je poduzeće uspješno u naplati od kupaca prema podacima na zadnji dan u godini. Veća razina realiziranih prihoda u odnosu na razinu nenaplaćenih potraživanja značit će kraću iskazanu naplatu potraživanja poduzeća. S obzirom da je uobičajena valuta plaćanja unutar 60 dana, sva poduzeća koja imaju vrijednost ovog pokazatelja iznad te razine očito ne uspijevaju uredno naplaćivati svoja potraživanja.</p>	<p>Plaćanje obveza mjeri urednost podmirenja obveza prema dobavljačima na temelju podataka iz zadnjeg dana u godini. Manji iznos nepodmireni obveza prema dobavljačima u odnosu na iznos ostvarenih materijalnih troškova poduzeća značit će kraći prosjek plaćanja obveza. Ukoliko poduzeće ima ovaj pokazatelj veći od 60 dana, vrlo vjerojatno ne podmiruje svoje obveze na vrijeme.</p>	<p>Neto profitna marža predstavlja omjer neto dobiti i ukupnih prihoda, odnosno mjeri koliki je udio od ukupno realiziranih prihoda ostao vlasnicima poduzeća na raspolaganju nakon oporezivanja bruto dobiti. Veća vrijednost ovog pokazatelja sugerira veću razliku između ostvarenih prihoda i rashoda u korist prihoda. Negativna neto profitna marža sugerira kako je poduzeće ostvarilo neto gubitak, tj. ostvareni rashodi bili su veći od prihoda.</p>	<p>Operativna marža predstavlja omjer poslovne dobiti i poslovnih rashoda. Za razliku od neto profitne marže, ona u obzir uzima samo prihode i rashode ostvarene iz direktne poslovne aktivnosti, dok isključuje investicijsku i financijsku aktivnost poduzeća. Negativna operativna marža sugerira kako je dobit iz poslovnih aktivnosti poduzeća bila negativna.</p>

# UDIO U DJELATNOSTI

BJELOVARSKI SAJAM d.o.o. / 7. srpanj 2017.

## Sažetak udjela u djelatnosti (2016)

### Djelatnost subjekta: 82.30 - Organizacija sastanaka i poslovnih sajmova

BJELOVARSKI SAJAM d.o.o. u svojoj glavnoj djelatnosti ima udio od 3,94% i nalazi se na 5. mjestu obzirom na ukupne prihode. Sveukupno u djelatnosti 82.30 postoji 213 subjekata. (Broje se samo subjekti koji predaju godišnja financijska izvješća)

Prvih 10 subjekata u djelatnosti drži udio od 50,89%. Tvrtka BJELOVARSKI SAJAM d.o.o. prema veličini je rangirana kao malo poduzeće.

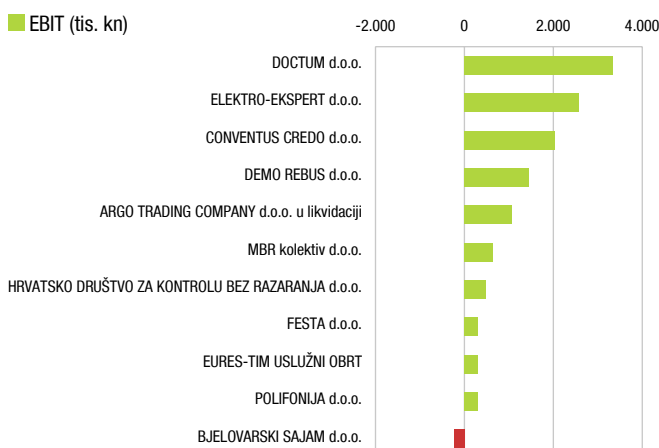
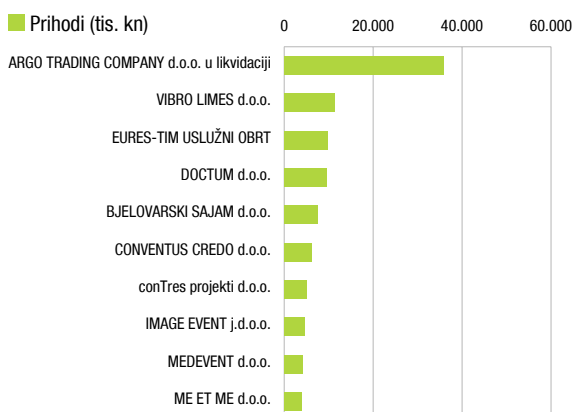
Unutar djelatnosti obzirom na veličinu postoji: 209 mikro i 4 mala poduzeća.

### Udio u djelatnosti prema ukupnom prihodu (2016)

Rang	Naziv poduzeća	Udio u top 10	Udio u djelatnosti
1.	ARGO TRADING COMPANY d.o.o. u likvidaciji	36,65%	18,65%
2.	VIBRO LIMES d.o.o.	11,47%	5,84%
3.	EURES-TIM USLUŽNI OBRT	10,06%	5,12%
4.	DOCTUM d.o.o.	9,66%	4,92%
5.	<b>BJELOVARSKI SAJAM d.o.o.</b>	<b>7,74%</b>	<b>3,94%</b>
6.	CONVENTUS CREDO d.o.o.	6,22%	3,17%
7.	conTres projekti d.o.o.	5,1%	2,59%
8.	IMAGE EVENT j.d.o.o.	4,78%	2,43%
9.	MEDEVENT d.o.o.	4,32%	2,2%
10.	ME ET ME d.o.o.	4%	2,03%
Ostali u djelatnosti:			49,11%

### Udio u djelatnosti prema EBIT (2016)

Rang	Naziv poduzeća	Udio u top 10	Udio u djelatnosti
1.	DOCTUM d.o.o.	26,72%	18,01%
2.	ELEKTRO-EKSPERT d.o.o.	20,55%	13,85%
3.	CONVENTUS CREDO d.o.o.	16,21%	10,93%
4.	DEMO REBUS d.o.o.	11,62%	7,83%
5.	ARGO TRADING COMPANY d.o.o. u likvidaciji	8,56%	5,77%
6.	MBR kolektiv d.o.o.	5,1%	3,44%
7.	HRVATSKO DRUŠTVO ZA KONTROLU BEZ RAZARANJA d.o.o.	3,91%	2,63%
8.	FESTA d.o.o.	2,47%	1,67%
9.	EURES-TIM USLUŽNI OBRT	2,45%	1,65%
10.	POLIFONIJA d.o.o.	2,4%	1,62%
209.	<b>BJELOVARSKI SAJAM d.o.o.</b>	-	-
Ostali u djelatnosti:			32,6%



## OSTALI PRAVNI PODACI I BILJEŠKE

BJELOVARSKI SAJAM d.o.o. / 7. srpanj 2017.

### *Pravni odnosi*

#### **Status subjekta:**

Bez postupka

#### **Osnivački akt:**

Ugovor o osnivanju društva od 15.12.1995. Odlukom od 10. lipnja 1997. godine izvršena je promijena broja osoba ovlaštenih za zastupanje te je zbog toga izmijenjen Ugovor o osnivanju u članku 16. Odlukom skupštine društva od 01. prosinca 1997. godine izvršena je promijena broja osoba ovlaštenih za zastupanje i tvrtka društva te je zbog toga izmijenjen Ugovor o osnivanju u čl. 16. i čl. 2. Odlukom skupštine Društva od 8. lipnja 1998. godine imenovan je Nadzorni odbor Društva te je zbog toga izmijenjen Ugovor o osnivanju u članku 18. i članku 19. Članci 18., 19., 20., 21., 22., 23 postali članci 20., 21., 22., 23., 24. i 25. Odlukom skupštine društva od 23. travnja 1999. godine ukinut je Nadzorni odbor te je zbog toga izmijenjen Ugovor o osnivanju te su članci 18. i 19. brisani, a članci 20., 21., 22., 23., 24. i 25. postali članci 18., 19., 20., 21., 22. i 23. Odluka o povećanju temeljnog kapitala od 7. siječnja 2002. godine. Odluka o povećanju temeljnog kapitala te promjeni ugovora o osnivanju od 8. stu

#### **Temeljni kapital:**

9.550.000 HRK (kuna)

#### **Promjene temeljnog kapitala:**

Odlukom o povećanju temeljnog kapitala od 7. siječnja 2002. godine izmijenjen čl. 8. Izjave o osnivanju koji se odnosi na visinu temeljnog kapitala društva te je temeljni kapital povećan s iznosa od 20.000,00 kn za iznos od 7.980.000,00 kn na iznos od 8.000.000,00 kn. Odlukom o povećanju temeljnog kapitala od 8. studenog 2004. godine izmijenjen čl. 8. ugovora o osnivanju koji se odnosi na visinu temeljnog kapitala društva te je temeljni kapital povećan s iznosa od 8.000.000,00 kn za iznos od 650.000,00 kn na iznos od 8.650.000,00 kn. Odlukom o povećanju temeljnog kapitala od 5. prosinca 2005. godine izmijenjen čl. 8. Ugovora o osnivanju koji se odnosi na visinu temeljnog kapitala društva te je temeljni kapital povećan s iznosa od 8.650.000,00 kn za iznos od 900.000,00 kn na iznos od 9.550.000,00 kn.

## *Registrirane djelatnosti*

- (01.00.0)** POLJOPRIVREDA, LOV I USLUGE POVEZANE S NJIMA
- (22.00.0)** IZDAVAČKA I TISKARSKA DJELATNOST, TE UMNOŽAVANJE SNIMLJENIH ZAPISA
- (45.00.0)** GRAĐEVINARSTVO
- (50.00.0)** TRGOVINA MOTORNIM VOZILIMA I MOTOCIKLIMA; ODRŽAVANJE I POPRAVAK MOTORNIH VOZILA I MOTOCIKLA; TRGOVINA NA MALO MOTORNIM GORIVIMA I MAZIVIMA
- (51.00.0)** TRGOVINA NA VELIKO I POSREDOVANJE U TRGOVINI, OSIM TRGOVINE MOTORNIM VOZILIMA I MOTOCIKLIMA
- (52.10.0)** Trgovina na malo u nespecijaliziranim prodavaonicama
- (52.20.0)** Trgovina na malo hranom, pićima i duhanskim proizvodima u specijaliziranim prodavaonicama
- (52.41.0)** Trgovina na malo tekstilom
- (52.42.0)** Trgovina na malo odjećom
- (52.43.0)** Trgovina na malo obućom i proizvodima od kože
- (52.44.0)** Trgovina na malo namještajem, opremom za rasvjetu i proizvodima za kućanstvo, d. n.
- (52.45.0)** Trgovina na malo električnim aparatima za kućanstvo, radiouređajima i TV uređajima
- (52.46.0)** Trgovina na malo željeznom robom, bojama i staklom
- (52.47.0)** Trgovina na malo knjigama, novinama, papirnatom robom i pisaćim priborom
- (52.48.1)** Trgovina na malo uredskom opremom i računalima
- (52.48.2)** Trgovina na malo satovima, nakitom, fotografskom, optičkom i sličnom opremom
- (52.48.3)** Trgovina na malo sportskom opremom
- (52.48.4)** Trgovina na malo igrama i igračkama
- (52.48.5)** Trgovina na malo cvijećem
- (52.48.6)** Trgovina na malo gorivima
- (52.50.0)** Trgovina na malo rabljenom robom u prodavaonicama
- (52.60.0)** Trgovina na malo izvan prodavaonica
- (52.70.0)** Popravak predmeta za osobnu uporabu i kućanstvo
- (55.10.0)** Hoteli
- (55.30.0)** Restorani
- (55.40.0)** Barovi
- (60.20.0)** Ostali kopneni prijevoz
- (63.00.0)** PRATEĆE I POMOĆNE DJELATNOSTI U PRIJEVOZU; DJELATNOST PUTNIČKIH AGENCIJA
- (74.13.0)** Istraživanje tržišta i ispitivanje javnoga mnijenja
- (74.40.0)** Promidžba (reklama i propaganda)
- (74.80.0)** Raznovrsne poslovne djelatnosti, d. n.
- (92.30.0)** Ostale zabavne djelatnosti
- (92.60.0)** Sportske djelatnosti
- (92.70.0)** Ostale rekreacijske djelatnosti

**(93.00.0)** OSTALE USLUŽNE DJELATNOSTI  
organizacija sastanaka i poslovnih sajmova

## *Pravne napomene (Disclaimer)*

Podaci sadržani u ovom izvješću ne moraju biti u cijelosti potpuni niti ispravni. Podaci prvenstveno ovise o kvaliteti podataka u izvornicima (javni registri, razne javne objave i slično) čiji sadržaj niti ažurnost izdavač ne može kontrolirati. Izdavač ne jamči potpunu točnost niti cjelovitost objavljenih podataka. Izdavač je na temelju vlastitih istraživanja i prikupljenih podataka za svoja prethodna izdanja, upotpunio ili promijenio samo manji dio podataka. U rijetkom slučaju pogreške izdavač će istu nastojati ispraviti u što kraćem roku.

Za sve pojedinosti pogledati

<http://www.poslovna.hr/>